

vtech[®]

Manual de
instrucciones

Dulce unicornio




91-003752-002 [®]

INTRODUCCIÓN

¡Gracias por adquirir nuestro juguete **Dulce unicornio** de la línea **Little Love** de **VTech**®!

A esta simpática bebé le encanta disfrazarse de su animal preferido: el unicornio. Además enseña a los peques información de interés sobre el animal por medio de divertidas canciones y frases.



INCLUIDO EN ESTE EMBALAJE

- Un juguete Dulce **unicornio** de la colección **Little Love** de **VTech**
- Un manual de instrucciones

ADVERTENCIA:

Los materiales de este embalaje, tales como cintas, hojas de plástico, alambres, etiquetas, cierres de seguridad y tornillos de embalaje, no son parte de este juguete y deberían ser desechados por la seguridad de su hijo. Usar bajo la vigilancia de un adulto.

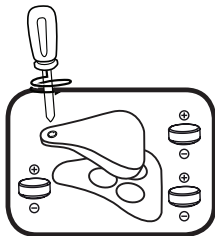
Nota: Conserve el manual. Contiene información importante.

IMPORTANTE: Extraiga el módulo electrónico antes de lavar el juguete. Para proceder a su limpieza siga estas recomendaciones: pase un paño ligeramente humedecido por las superficies de plástico, como la cara de la muñeca o el módulo electrónico. Los elementos de tela pueden lavarse a mano.



INSTALACIÓN Y CAMBIO DE PILAS

1. Asegúrese de que la unidad esté apagada.
2. Encontrará el módulo electrónico en la espalda de la muñeca. Abra el compartimento de las pilas con ayuda de un destornillador o una moneda.
3. Si hay pilas instaladas en la unidad, extráigaslas tirando de uno de los extremos.
4. Coloque 3 pilas de botón LR44 nuevas según muestra el dibujo. Se recomienda el uso de pilas alcalinas para un mejor rendimiento del aparato.
5. Coloque de nuevo la tapa y cierre el compartimento, asegurándose de que el tornillo está suficientemente apretado.



ADVERTENCIA:

Este producto contiene pilas de botón. Deseche las baterías usadas inmediatamente. Mantenga las pilas fuera del alcance de los niños. Si sospecha que un menor ha ingerido o que una pila se ha introducido en alguna parte del cuerpo, acuda rápidamente a un centro médico.

ADVERTENCIAS SOBRE LAS PILAS

- Utilice únicamente pilas de botón alcalinas modelo LR44 en este juguete.
- Las baterías del juguete deben mantenerse fuera del alcance de los niños que todavía se llevan objetos a la boca. Si sospecha que una pila ha podido ser ingerida, por favor, acuda inmediatamente al médico.
- Instale las pilas correctamente respetando los signos de polaridad (+, -) para evitar cualquier tipo de fuga.
- No utilice pilas deterioradas.
- No se debe provocar cortocircuitos en los bornes de una pila.
- Retire las pilas usadas del juguete.
- Extraiga las pilas cuando no se vaya a utilizar el juguete durante un largo periodo de tiempo.
- No acerque ni tire las pilas al fuego.
- No mezcle pilas nuevas y viejas.
- No utilice pilas de diferentes tipos.

Ayúdenos a cuidar nuestro entorno, es responsabilidad de todos.

- Ayúdenos a cuidar nuestro entorno, es responsabilidad de todos. Este símbolo indica que este producto y sus pilas no deben tirarse a la basura al final de su vida útil, sino que deben ser depositados en contenedores especiales, para poder reciclarlos adecuadamente y así evitar daños en el medio ambiente o efectos perjudiciales para la salud. Por favor, respete la normativa vigente y recurra a un Punto Limpio o a los servicios destinados para tal fin en su localidad.



- Los símbolos Hg, Cd, o Pb indican que las pilas contienen un nivel de mercurio (Hg), cadmio (Cd) o plomo (Pb) mayor del permitido en la directiva europea (2006/66/CE).
- La barra debajo del contenedor indica que el producto está en el mercado después del 13 de agosto de 2005.

NO UTILICE PILAS RECARGABLES

Cómo jugar

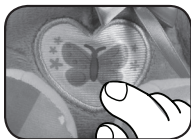
1. ON-OFF/ Control de volumen

Para encender la unidad, deslice el selector que encontrará junto al compartimento de las pilas a la posición de volumen intermedio (🔊) o alto (🔊), dependiendo de su preferencia. Escuchará una melodía, canción o frase. Para apagar el juguete, devuelva el selector a la posición de OFF (●).



2. BOTÓN UNICORNIO

Presiona la tripa de tu mascota para aprender datos curiosos sobre el animal, así como escuchar canciones y melodías.



3. Desconexión automática

Para preservar la duración de las pilas, la unidad se apagará automáticamente después de unos segundos de inactividad. Para encender de nuevo el juguete presiona cualquiera de sus botones.

NOTA: Si el juguete se apaga de repente durante el juego y de manera repetida, recomendamos sustituir sus pilas por unas nuevas.

CANCIONES

Canción 1

Un unicornio...
El cielo quiero surcar.
Entre arcoíris
bien lo pasarás...
¡Verás!

Canción 2

Naranja, morado,
rojo, verde y azul,
amarillo después.
Arcoíris de color.

Canción 3

Por el cielo voy
la tierra puedo ver
y pura magia es.
La naturaleza
tienes que cuidar
y siempre respetar.
Nuestro planeta,
te lo agradecerá
Feliz serás.

Canción 4

Por el bosque trotando voy
La naturaleza hoy quiero explorar
Aventuras por descubrir,
y voy a hacerlo siempre junto a ti.

CUIDADO Y MANTENIMIENTO

- Limpie el juguete con un paño suave ligeramente húmedo. No utilice disolventes ni abrasivos.
- Manténgalo lejos de la luz directa del sol o de cualquier otra fuente de calor.
- Extraiga las pilas cuando el juguete no vaya a ser utilizado durante un largo periodo de tiempo.
- No deje caer la unidad sobre superficies duras, ni la esponja a la humedad o al agua.
- No trate de reparar la unidad ni de desmontar el producto.

SOLUCIÓN DE PROBLEMAS

Si por alguna razón la unidad deja de funcionar o lo hace con irregularidad, por favor, siga estos pasos:

1. Apague el juguete.
2. Quite las pilas.
3. Deje que la unidad repose durante unos minutos, después vuelva a poner las pilas.
4. Encienda el juguete, ahora debería funcionar.
5. Si el producto sigue sin funcionar, utilice pilas nuevas.

Si el problema continúa, por favor, póngase en contacto con nuestro Servicio de Atención al Cliente a través del teléfono 913120770 (válido únicamente en España) o del correo electrónico informacion@vtech.com. Las consultas deben ser realizadas por un adulto.



PRODUCTO
LED CLASE 1



TARJETA DE GARANTÍA

(para adjuntar con el producto defectuoso)

1. Garantizamos nuestros productos durante los 2 años siguientes a la fecha de compra. Esta garantía cubre los defectos de materiales y montaje imputables al fabricante.
2. Si detecta alguna anomalía o avería durante el periodo de garantía, este producto puede ser enviado a **VTech Electronics Europe** directamente o a través del establecimiento donde lo adquirió.
3. Esta garantía excluye los desperfectos ocasionados por el incumplimiento de las normas que se especifican en el manual de instrucciones o por una manipulación inadecuada del juguete. No están garantizadas las consecuencias derivadas de la utilización de un adaptador distinto al recomendado en las instrucciones o de pilas que se hayan sulfatado en el interior del aparato.
4. Esta garantía no cubre los daños o rotura ocasionados en la pantalla de cristal líquido.
5. Los desperfectos ocasionados durante el transporte debidos al mal embalaje del producto enviado a **VTech** por el cliente no quedan cubiertos por esta garantía.
6. Para que esta garantía sea válida, deberá llevar obligatoriamente el sello del establecimiento donde se efectuó la compra y la fecha de adquisición.

Antes de enviar su producto, contacte con nosotros en:

Atención al Consumidor: informacion@vtech.com

Tel.: 91 312 07 70

Fax: 91 747 06 38

PRODUCTO:

FECHA DE COMPRA:

NOMBRE:

DIRECCIÓN:

TELÉFONO:

SELLO DEL ESTABLECIMIENTO



Para poder atenderle con la mayor brevedad posible, le agradeceremos especifique a continuación las anomalías detectadas en el producto, después de haber verificado el estado de las pilas o del adaptador.

* Esta tarjeta de garantía solo es válida en España.

Si ha adquirido el producto en otro país, por favor, consulte a su distribuidor local.



***Para buscar más información
acerca de los productos visite
nuestra página web.***

vtech.es



TM & © 2019 VTech Holdings Limited.
Todos los derechos reservados.

Impreso en China.

91-003752-002 